

TUTORIAL

Minha Biblioteca (MB) como acessar?



Sistema
Integrado de
Bibliotecas
UFSCar

Minha
Biblioteca
.com.br

**O acesso pode ser realizado de duas formas:
pelo sistema institucional **SAGUI** ou pelo
Catálogo Pergamum.**

passo a passo acesso SAGUI



1º PASSO

Faça o *login* pelo [site do SAGUI](#) e insira seu **CPF** ou **Número UFSCar** e sua **senha**.



The screenshot shows the SAGUI login interface. At the top left is the SAGUI logo, consisting of an orange circle with a white 'S' and the text 'sagui' in lowercase, followed by 'Sistema de Apoio a Gestão Universitária Integrada'. Below the logo is the instruction 'Insira seus dados para fazer login em sua conta:'. There are two input fields: the first is labeled 'Digite seu CPF ou nº UFSCar' and the second is labeled 'Digite sua senha' with an eye icon for toggling visibility. Below the password field is a link 'Esqueceu sua senha?'. There are three main buttons: an orange button 'Acessar conta →', a red button 'Entrar com e-mail UFSCar', and a blue button 'Entrar com gov.br'. A dashed line with the word 'OU' is positioned between the orange and red buttons.

importante!



Estão disponíveis para toda a comunidade acadêmica 6 coleções: MB Pedagógicas, MB Saúde, MB Sociais Aplicadas, MB Jurídicas, MB Exatas e MB Letras e Artes.

Para cursos de graduação e pós-graduação stricto sensu na área da Saúde da UFSCar também está disponível a coleção MB Medicina.

passo a passo acesso SAGUI



2º PASSO

Na página inicial do SAGUI, selecione a opção “**Minha Biblioteca**” ou “**Minha Biblioteca - Medicina**”, se tiver acesso a ela.



passo a passo acesso SAGUI



3º PASSO

No primeiro acesso, será solicitado um aceite dos **Termos de Uso** e **Política de Privacidade**.

Estude de maneira inteligente



A arbitragem internacional como instrumento no combate à corrupção
Vidal, Marina Coelho Reverendo

Usamos cookies no nosso site para aprimorar sua experiência, melhorar o site e oferecer conteúdo e anúncios relevantes para você. Ao usar o site e selecionar suas preferências de cookies, você concorda com o uso dos cookies de acordo com nosso [Política de Cookies](#).

Para aceitar todos os cookies, selecione "Aceitar todos"; para aceitar apenas os cookies essenciais, selecione "Recusar todos"; para gerenciar cada um, selecione "Gerenciar preferências".

Minha Biblioteca
.com.br

Termos de Uso

Você deve aceitar os Termos de Uso e a Política de Privacidade para continuar.

Concordo com os [Termos de Uso](#) e a [Política de Privacidade](#).

Continuar

Desenvolvido por VitalSource

Aceitar todos

Recusar todos

[Gerenciar preferências](#)

passo a passo acesso SAGUI



4º PASSO

Após o aceite, pesquisa pelo e-book na plataforma e conteúdo abrirá automaticamente.



Pronto! Já pode utilizar a MB!


importante!



Não conseguiu acessar a MB pelo SAGUI?

Acesse o site da **central de serviços da UFSCar**: <https://servicos.ufscar.br/>.

Faça o *login* com o **Número UFSCar** e **senha**.



The image shows a login form for the UFSCar services central. At the top left is a logo consisting of four blue triangles pointing towards a central diamond. To the right of the logo is the text "central de serviços" in a bold, black, sans-serif font. Below this is a section titled "Faça login na sua conta". There are two input fields: "Usuário" and "Senha". To the right of the "Usuário" field is a button labeled "? FAQ". Below the "Senha" field is a link that says "Esqueceu sua senha?". At the bottom left of the form is a checkbox labeled "Lembrar de mim". At the bottom center is a large orange button labeled "Entrar".

importante!



Na página inicial clique em **SAGUI** – Sistema de Apoio a Gestão Universitária Integrado.

The screenshot shows the 'central de serviços' dashboard. At the top, there are navigation links for 'Home' and 'Serviços', and a user profile 'Discente UFSCAR (estrutura de árvore)'. Below this is a row of six colored cards representing ticket status: 'Atribuído' (0), 'Solucionado' (0), 'Novo' (0), 'Chamados atrasados' (0), 'Chamados pendentes' (0), and 'Chamados planejados' (0). A search bar is present with the placeholder text 'O que você está procurando?'. Below the search bar is a grid of service icons. The 'SAGUI' icon, which consists of a gear and the text 'SAGUI', is highlighted with a red rectangular box. Other icons include 'E-mail', 'ProPGWeb', 'SIGA', 'Moodle AVA2 e AVAdmin - Discentes', 'Carteirinha', 'Rede Sem Fio', 'Incidente - Monitoramento Segurança', 'Sistema de Votação', 'Ingresso SISU 2025', 'ProExWeb', and 'Cluster UFSCar - Suporte'. A left sidebar contains a menu with 'Serviços', 'Meus chamados', and 'FAQ'. A bottom sidebar lists various categories such as 'Ações Afirmativas', 'Eleições', 'Graduação', 'Inovação', 'Saúde', 'Segurança', 'Sustentabilidade', and 'Tecnologia da Informação'.

importante!



Escolha a opção “**Problemas nos dados cadastrais**” e descreva o problema.

SAGUI

O objetivo deste serviço é fornecer suporte e auxiliar os usuários na resolução de problemas encontrados no Sistema de apoio a Gestão Universitária e, também, providenciar informações que ainda não estejam disponíveis no sistema.

Dados para Solicitar o Serviço

Solicitação

----- ▲

Problema de Acesso ao sistema

Problema nos dados cadastrais

Reserva de Salas

Estagio Probatório

Cargos e funções

Enviar

importante!



Não conseguiu acessar a Central de Serviços? Preencha o **formulário** disponível no site da SIn: <https://www.sin.ufscar.br/servicos/atendimento-ao-usuario/acesso-central-servicos>

Nome Completo *

E-mail institucional *

Informe preferencialmente seu e-mail institucional (@ufscar.br ou @estudante.ufscar.br)

E-mail alternativo *

CPF *

Informe somente o números

Curso / Departamento *

Tipo de vínculo *

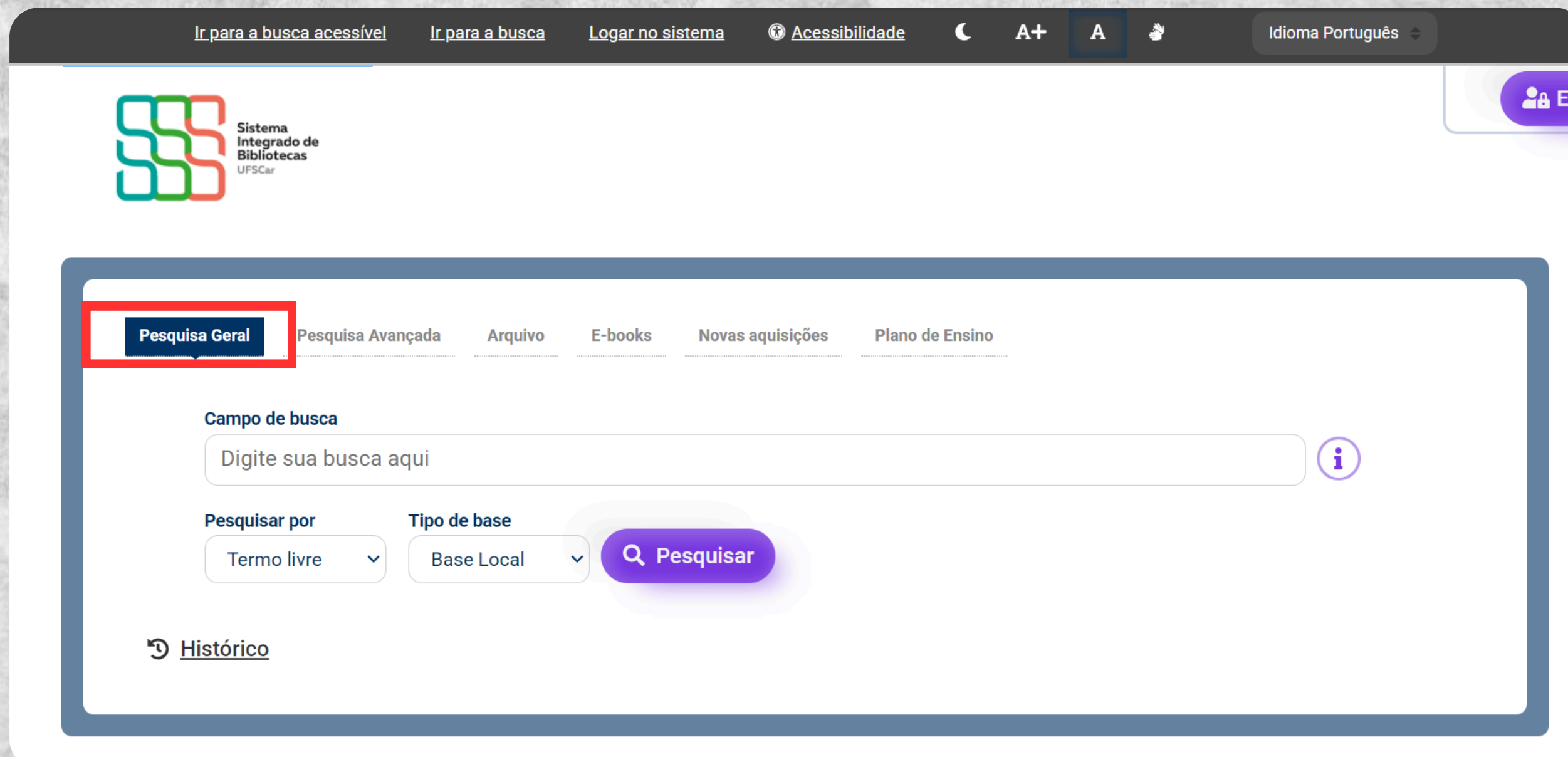
Descrição do problema ou Dúvida *

Simplex **B** *I* A

passo a passo acesso Pergamum

1º PASSO

Você também pode acessar os e-books da MB pelo **Catálogo Pergamum**. Para tanto, acesse <https://pergamum.ufscar.br/>.

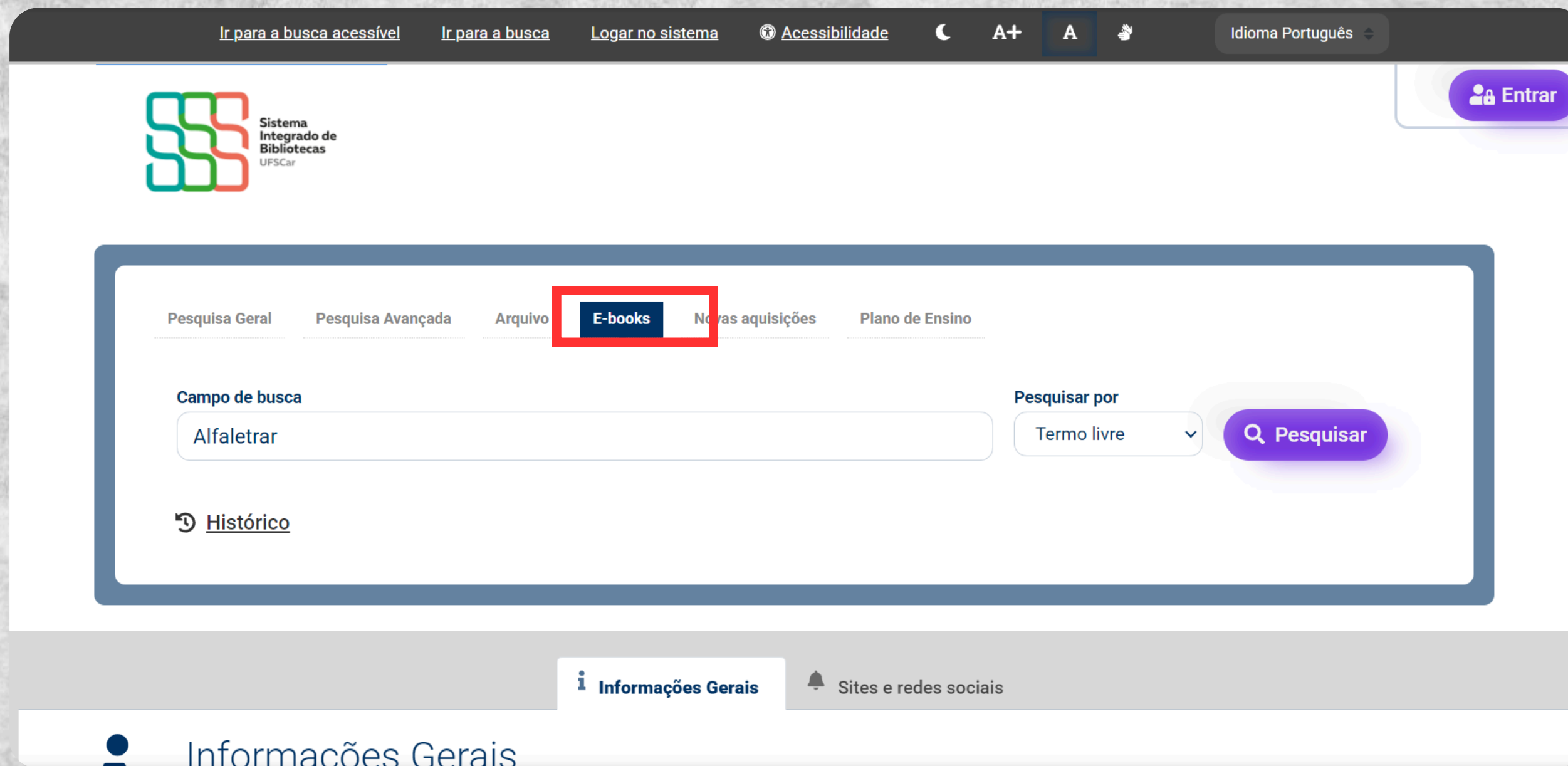


The screenshot shows the top navigation bar of the Pergamum website. It includes links for accessibility and search, a login option, and a language selector set to Portuguese. The main header features the logo of the 'Sistema Integrado de Bibliotecas UFSCar'. Below this is a search navigation menu with options: 'Pesquisa Geral' (highlighted with a red box), 'Pesquisa Avançada', 'Arquivo', 'E-books', 'Novas aquisições', and 'Plano de Ensino'. The search area contains a text input field labeled 'Campo de busca' with the placeholder 'Digite sua busca aqui' and an information icon. Below the input are two dropdown menus: 'Pesquisar por' set to 'Termo livre' and 'Tipo de base' set to 'Base Local'. A purple 'Pesquisar' button is positioned to the right of these dropdowns. At the bottom left of the search area, there is a link for 'Histórico'.

passo a passo acesso Pergamum

2° PASSO

No **Pesquisa Geral** busque por um título de seu interesse. Caso deseje, você pode filtrar para buscar apenas em **E-books**.



The screenshot displays the Pergamum search interface. At the top, there is a navigation bar with links for accessibility and search options. The main header features the logo of the Sistema Integrado de Bibliotecas UFSCar and an 'Entrar' button. Below the header, a search bar is visible with a dropdown menu for search filters. The 'E-books' filter is highlighted with a red box. The search bar contains the text 'Alfalettar' and a 'Pesquisar' button. A 'Histórico' link is also present.

Ir para a busca acessível Ir para a busca Logar no sistema Acessibilidade Idioma Português

Sistema Integrado de Bibliotecas UFSCar Entrar

Pesquisa Geral Pesquisa Avançada Arquivo **E-books** Novas aquisições Plano de Ensino

Campo de busca Alfalettar Pesquisar por Termo livre **Pesquisar**

[Histórico](#)

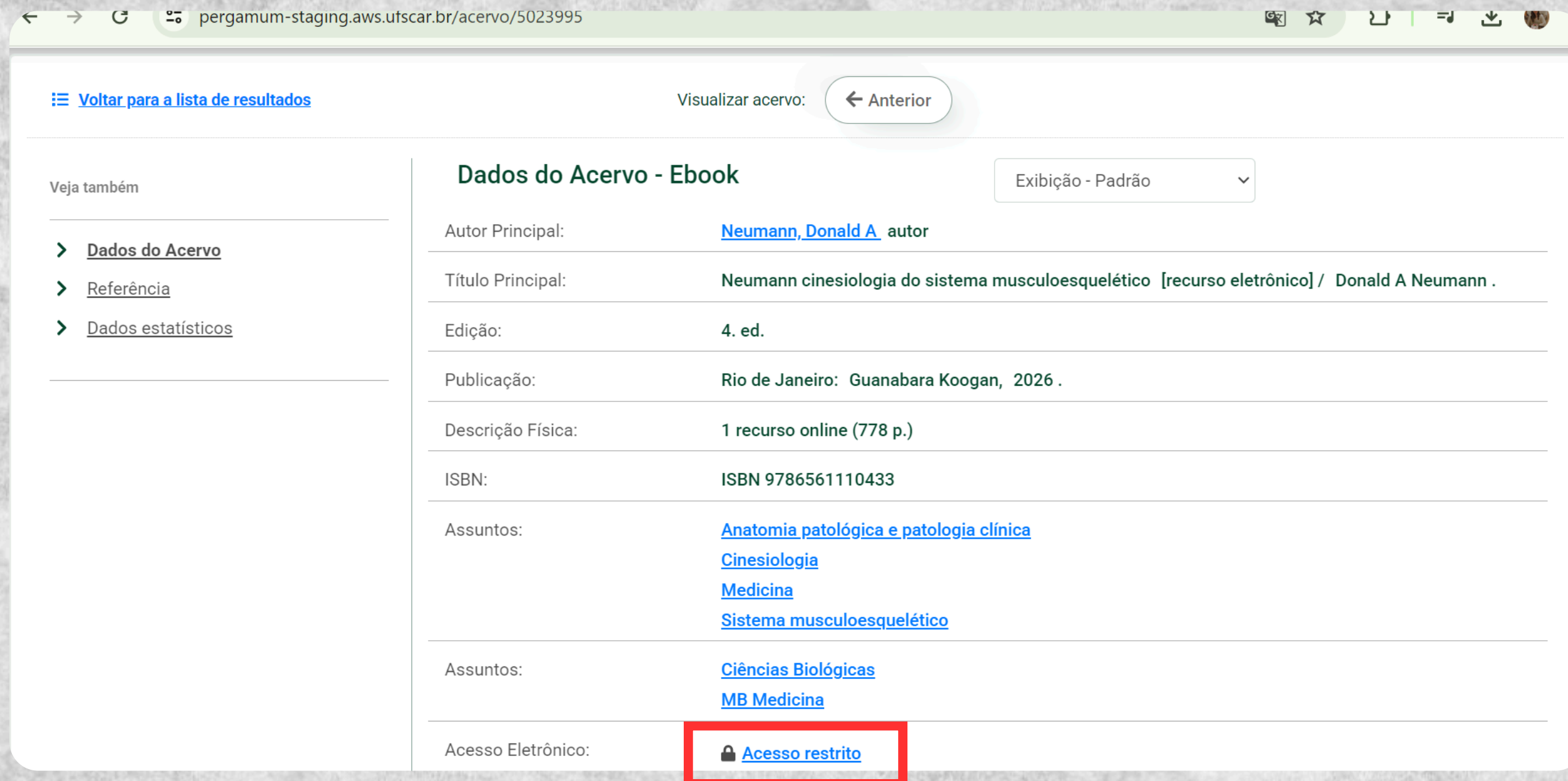
Informações Gerais Sites e redes sociais

Informações Gerais

passo a passo acesso Pergamum

3° PASSO

Clique no livro que você deseja e, nos dados do acervo, clique em “**Acesso Restrito**”



pergamum-staging.aws.utscar.br/acervo/5023995

[Voltar para a lista de resultados](#) Visualizar acervo: [← Anterior](#)

Exibição - Padrão

Veja também

- > [Dados do Acervo](#)
- > [Referência](#)
- > [Dados estatísticos](#)

Dados do Acervo - Ebook

Autor Principal: [Neumann, Donald A](#) autor

Título Principal: Neumann cinesiologia do sistema musculoesquelético [recurso eletrônico] / Donald A Neumann .

Edição: 4. ed.

Publicação: Rio de Janeiro: Guanabara Koogan, 2026 .

Descrição Física: 1 recurso online (778 p.)

ISBN: ISBN 9786561110433

Assuntos: [Anatomia patológica e patologia clínica](#)
[Cinesiologia](#)
[Medicina](#)
[Sistema musculoesquelético](#)

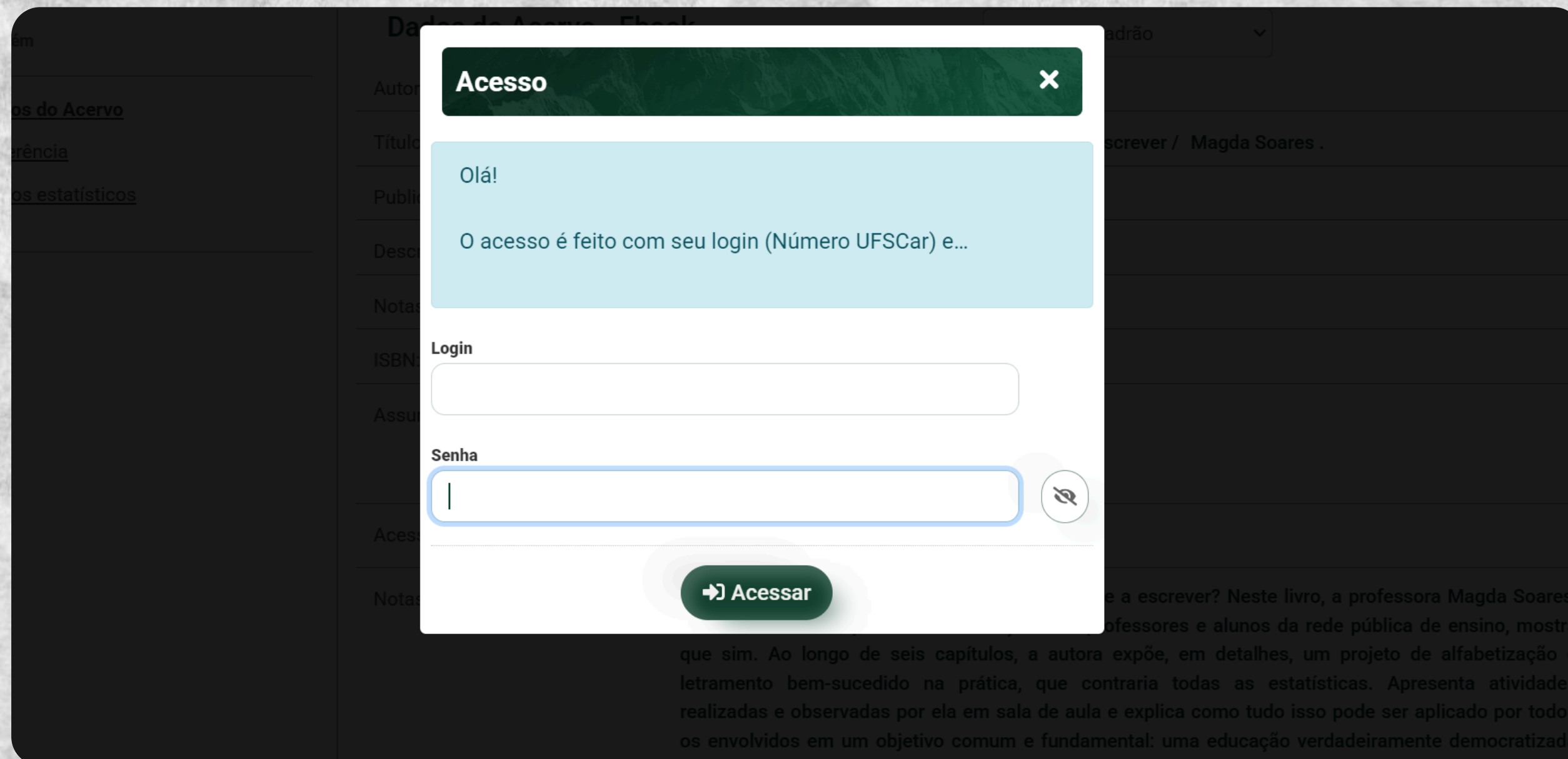
Assuntos: [Ciências Biológicas](#)
[MB Medicina](#)

Acesso Eletrônico: [🔒 Acesso restrito](#)

passo a passo acesso Pergamum

4° PASSO

Preencha com suas informações de **login** e **senha**, que são seu **Número UFSCar** e a senha que você utiliza para acessar os sistemas da universidade.



The image shows a dark-themed web interface with a white login modal window. The modal has a dark green header with the text 'Acesso' and a close button. Below the header, there is a light blue box containing the text 'Olá!' and 'O acesso é feito com seu login (Número UFSCar) e...'. Underneath, there are two input fields: 'Login' and 'Senha'. The 'Senha' field has a small icon on the right side. At the bottom of the modal, there is a dark green button with a right arrow and the text 'Acessar'.

passo a passo acesso Pergamum



5° PASSO

Se for seu **primeiro acesso via Catálogo Pergamum**, você deverá aceitar o **Termo de Consentimento e Política de Privacidade**.

The screenshot displays the Pergamum website interface. On the left, a book cover is visible with the title "Estude de maneira inteligente" and the subtitle "A arbitragem internacional como instrumento no combate à corrupção" by Vidal, Marina Coelho Reverendo. On the right, a "Termos de Uso" (Terms of Use) pop-up is shown, featuring the "Minha Biblioteca" logo and a "Continuar" button. At the bottom of the page, a cookie consent banner is visible with options to "Aceitar todos", "Recusar todos", and "Gerenciar preferências".

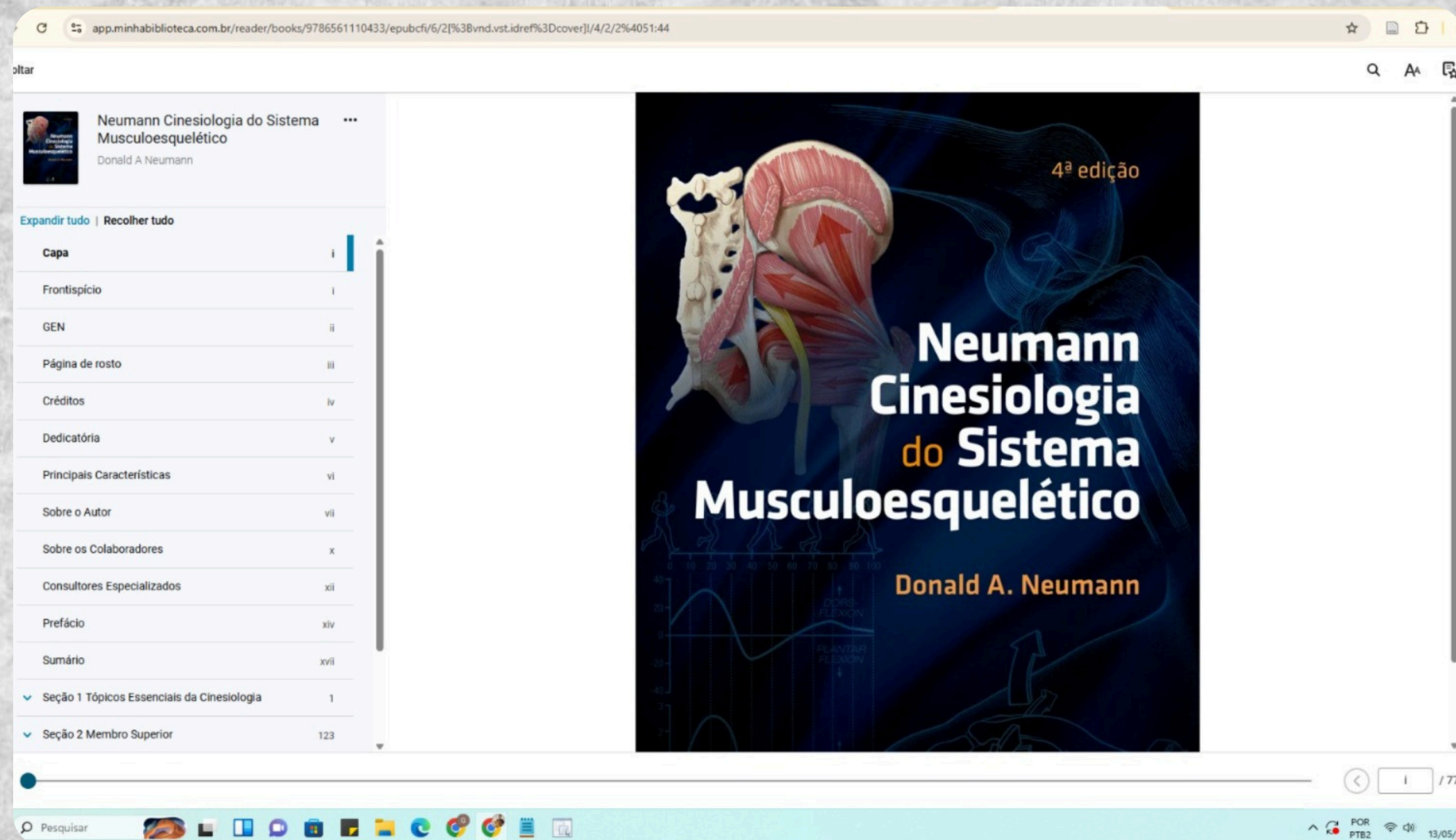
Se necessário, libere o pop-up de seu navegador.

passo a passo acesso SAGUI



4º PASSO

Após o aceite, o e-book se abrirá automaticamente. Esse processo pode levar alguns segundos.



importante!



O aceite do termo de consentimento só é necessário no primeiro acesso pelo Pergamum. Nos próximos acessos, o conteúdo do e-book é liberado automaticamente.

PRONTO!

Agora você já sabe como acessar a Minha Biblioteca!



Caso tenha alguma dúvida a respeito do processo, entre em contato com a Biblioteca de seu campus.